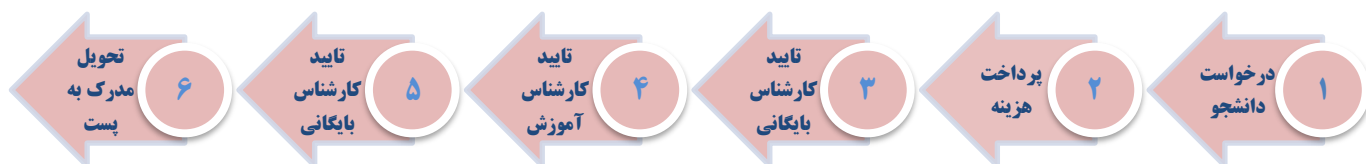
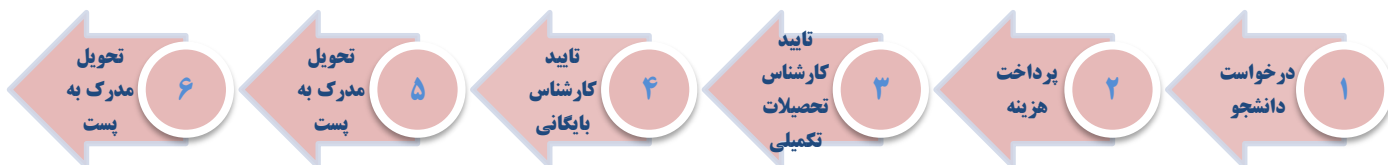


راهنمای ابطال معافیت تحصیلی در سامانه گلستان

روند درخواست توسط دانشجویان کارشناسی:



روند درخواست توسط دانشجویان کارشناسی ارشد:



به منظور ثبت ابطال معافیت تحصیلی (ویژه مشمولین) پس از ورود به سامانه آموزش و انتخاب پیشخوان خدمت گزینه ارسال مدارک تحصیلی را انتخاب نموده و لینک درخواست جدید را کلیک نمایید.





در فرم باز شده این مرحله ابتدا گزینه "دریافت فیزیکی" رو انتخاب کرده سپس گزینه فیلد "ابطال معافیت تحصیلی" را انتخاب کرده سپس اطلاعات فیلدهای نمایش داده شده را به دقت و کامل وارد نمایید. در انتها کلید ایجاد را کلیک نمایید.

نکته: دقت فرمایید مدارک با توجه به اطلاعاتی که در این فرم وارد می نمایید برای شما ارسال می گردد. لذا در تکمیل این قسمت بسیار دقت نمایید. در صورتی که موافق دریافت مدارک توسط افراد دیگر هستید اطلاعات فرد مورد نظر را در پایین فرم تکمیل نمایید. (نفر اول بایستی از اعضای خانواده خودتان باشد و ذکر نام و نام خانوادگی کافی است و نفر دوم از بستگان یا دوستان در همان شهر غیر از آدرس شما)

The screenshot shows a web form titled "تقاضای دریافت مدارک تحصیلی". At the top right, there is a "شماره دانشجویی" (Student ID) field. Below it, a dropdown menu for "نوع دریافت" (Type of Receipt) is highlighted with a red circle, showing options: "دریافت فیزیکی" (Physical Receipt), "ابطال معافیت تحصیلی" (Cancel Waiver), and "آدرس محل ارسالی" (Destination Address). The form also includes fields for "کد پستی" (Postal Code), "شهر" (City), "استان" (Province), "پست الکترونیکی" (Email), "تلفن: پیش شماره" (Phone: Prefix), "شماره" (Number), "همراه" (Mobile), "نام و نام خانوادگی گیرنده اول" (First Recipient Name), "نام و نام خانوادگی گیرنده دوم" (Second Recipient Name), and "شهر" (City). A note at the bottom states: "وکالت نامه: به افراد ذیل وکالت میدهم در صورت عدم حضور اینجانب مدارک ارسالی از دانشگاه تحویل آنان گردد. (نفر اول بایستی از اعضای خانواده خودتان باشد و ذکر نام و نام خانوادگی کافی است و نفر دوم از بستگان یا دوستان در همان شهر غیر از آدرس شما)".

بعد از تکمیل اطلاعات و با انتخاب دکمه ایجاد درخواست در پیشخوان قابل مشاهده خواهد بود.

پس از بازگشت به فرم قبلی ابتدا آیکن  را کلیک نمایید سپس جهت پرداخت هزینه آیکن  را کلیک نمایید تا به فرم مربوطه هدایت شوید.



جهت پرداخت، روی یکی از بانک های زیر کلیک کنید.


شناسه پرداخت	ترتیب پرداخت	نام بانک	شماره حساب	مبلغ مورد نظر	مبلغ تایید شده	پاسخ بانک	تاریخ و
۸۰۱۷۲	۳۹۹۱	تجارت درگاه ۱۳۹۹۱۰۲۵	۳۱۹۰۰۱۴۵۹۱	۳۰۰,۰۰۰	موفقیت تراکنش	۱۳۹۹/۰۶/۲۵ - ۱۲:۳۹	

جهت پرداخت هزینه ارسال پستی یکی از درگاه های بانکی را انتخاب نموده و هزینه را پرداخت نمایید.



جهت پرداخت، روی یکی از بانک های زیر کلیک کنید.

شناسه پرداخت	ترتیب پرداخت	نام بانک	شماره حساب	مبلغ مورد نظر	مبلغ تایید شده	پاسخ بانک	تاریخ و
۸۰۱۷۲	۳۹۹۱	تجارت درگاه ۱۳۹۹۱۰۲۵	۳۱۹۰۰۱۴۵۹۱	۳۰۰,۰۰۰	موفقیت تراکنش	۱۳۹۹/۰۶/۲۵ - ۱۲:۳۹	


پس از پرداخت هزینه ارسال آیکن  را کلیک کرده تا درخواست شما به مرحله ی بعد ارسال گردد.

مادامی که درخواست شما در حال بررسی توسط کارشناسان دانشگاه می باشد جهت پیگیری و مشاهده روال درخواست خود گزینه جاری را انتخاب نمایید.



درخواست جدید

موضوع	فرستنده	عملیات	وضعیت
ابطال معافیت تحصیلی - تایید دانشجو -			جاری

پس از انجام کامل فرآیند جهت پیگیری و دریافت کد مرسوله پستی گزینه خاتمه یافته را انتخاب نموده و سپس آیکن  را کلیک کنید.

پیشخوان خدمت

کاربر ۵۱۹۵۳۴

درخواست جدید

انتخاب شده (۰) | انتخاب همه | عدم انتخاب جستجو

خاتمه یافته

زمان	موضوع	فرستنده	عملیات	1
1399/06/25 - 12:11	ابطال معافیت تحصیلی - پرداخت هزینه - ...	ایرانسل		

شخصی (۱)

کارت دانشجویی

ارسال مدارک تحصیلی

با کلیک بر روی آیکون شما می توانید کد مرسوله خود را مشاهده نمایید

تقاضای دریافت مدارک تحصیلی

شماره دانشجو

نوع دریافت دریافت فیزیکی

مدارک ۱ ابطال معافیت تحصیلی

آدرس محل ارسال

استان گلستان

شهر گرگان

کد پستی ۴۹۱۴۷۵۵۵۵

شماره ۰۳۴۳

همراه ۰۹۱۱۱۱۱۱۱۱

شماره ۳۳۳۳۳۳۳۱

شماره

تلفن : پیش شماره ۰۱۷

دورنگار: پیش شماره

شماره

شماره

کد مرسوله پستی توسط دانشگاه ۲۵۴۷۸۹۶۷۴۱۱۰۱۲۵۴۷۸

شماره مرسوله

نام و نام خانوادگی گیرنده اول

نام و نام خانوادگی گیرنده دوم

شهر غیر از آدرس شما

شهر

آدرس

تلفن : پیش شماره

شماره

شماره

همراه

در انتها از طریق سایت اداره پست به نشانی post.ir مرسوله خود را رهگیری نمایید.



سامانه رهگیری مرسولات شرکت ملی پست

شماره مرسوله را در این کادر وارد نمایید

لطفا شماره مرسوله خود را وارد نمایید:

شرکت ملی پست جمهوری اسلامی ایران

معاونت فناوری اطلاعات

- اطلاعات مربوط به جابجایی مرسولات پستی بصورت لحظه ای در این سامانه ثبت می گردد

- اطلاعات مربوط به مرسولات پستی حداکثر ۶ ماه در این سامانه نگهداری و قابل رهگیری می باشد

- در صورت هرگونه ابهام ، سوال و نیاز به اطلاعات بیشتر با شماره تلفن ۰۲۱-۸۴۴۷۰۰۰۰ واحد ارتباط با مشتریان و در صورت ضرورت به ثبت شکایت به سامانه ثبت و پیگیری شکایت شرکت ملی پست مراجعه فرمائید.

نکته: برای ارسال مدارک به دانشگاه از آدرس ذیل استفاده نمایید:
استان گلستان - کیلومتر ۱۰ جاده گرگان گنبد - کمربندی گرگان سرخنکلاته - پردیس دانشگاه گلستان - معاونت
آموزشی و تحصیلات تکمیلی - بایگانی آموزش - کد پستی ۷۹۱۴۲-۴۹۳۶۱
در هنگام ارسال مدارک حتما عبارت "**مربوط به کسری مدرک**" را روی پاکت قید نمایید.